


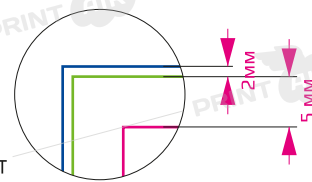

Буклет

1. Формат ЕВРО в готовом виде с двумя сгибами.

а) Внешняя сторона



б) Внутренняя сторона



• 301 x 424мм
Дообрезной формат

• 297 x 420мм
Размер готового изделия

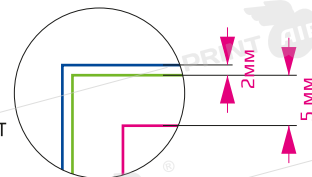
• 287 x 410мм
Размер текстового блока

! Текст и важные графические элементы не должны выходить за пределы данной области

• Линия для сгиба

Расстояние от текста до линии сгиба должно составлять не менее 5 мм

Пример изображения «на вылет»



• 301 x 424мм
Дообрезной формат

• 297 x 420мм
Размер готового изделия

• 287 x 410мм
Размер текстового блока

! Текст и важные графические элементы не должны выходить за пределы данной области

• Линия для сгиба

Расстояние от текста до линии сгиба должно составлять не менее 5 мм

Пример изображения «на вылет»

ГОТОВЫЕ МАКЕТЫ В ПЕЧАТЬ

ПРИНИМАЮТСЯ В ФОРМАТАХ:



ЧТО ЕЩЕ ВАЖНО ЗНАТЬ?

- Масштаб файла 1:1
- Разрешение файла 300dpi (для растровых изображений)
- Цветовая модель CMYK, профиль FOGRA39
- В векторном формате все шрифты должны быть в кривых.
- Растровые изображения необходимо перевести в цветовую модель CMYK
- В файлах выполненных в программе Photoshop все слои должны быть сведены (Flatten Image) и не должны содержать альфа каналов (Alpha channel)
- **Убедительная просьба не делать раскладку изделия на листе**
- **Макеты, не соответствующие данным требованиям, могут быть доработаны нашими дизайнерами за дополнительную плату**

ПРИНИМАЮТСЯ В ПРОГРАММАХ:

